



慧科集团旗下企业

高校邦在线学习平台 学生使用手册

北京高校邦科技有限公司

2016年9月

目录

1	温馨提示.....	1
2	注册登录.....	1
	2.1 注册.....	2
	2.2 登录.....	4
3	学生认证.....	5
4	选择课程.....	7
5	课程学习.....	9
	5.1 提问.....	10
	5.2 笔记.....	10
6	测验.....	10
7	作业.....	11
	7.1 提交作业.....	12
	7.2 老师批改.....	13
	7.3 学生互评.....	13
8	考试.....	14
9	讨论区.....	15
	9.1 得分讨论.....	16
	9.2 回复.....	16
	9.3 发帖.....	17
10	互动实践.....	18
11	成绩计算.....	18
	11.1 线上、线下成绩.....	18
	11.2 视频成绩.....	19
	11.3 测验成绩.....	19
	11.4 作业成绩.....	19
	11.5 讨论成绩.....	19
12	学习进度.....	20
13	联系我们.....	20

1 温馨提示

新用户请先注册高校邦账号，注册成功后可以继续学生身份认证，认证成功后直接登录；也可以注册成功登录后再认证。

老用户请直接登录。

➤ 新用户：首次来高校邦在线学习平台，还没有帐号的学生。

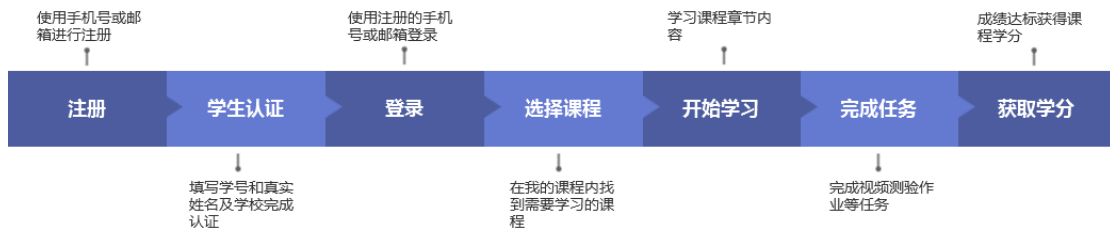


图 1 新用户学习流程

➤ 老用户：已经在高校邦在线学习平台学习过课程的学生。

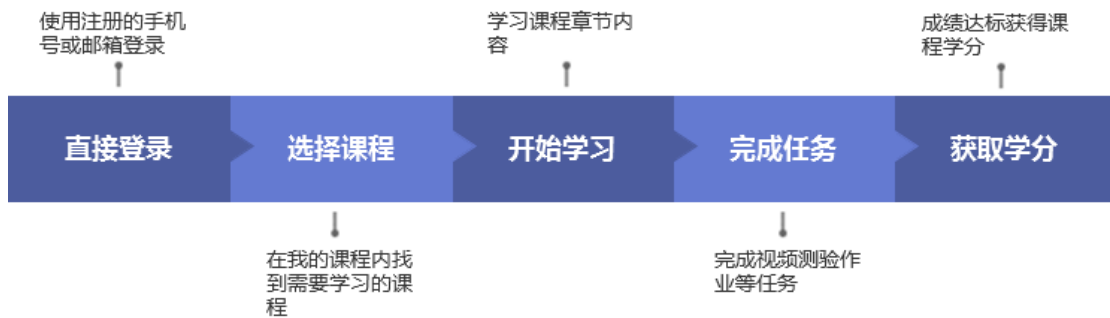


图 2 老用户学习流程

2 注册登录

在浏览器中输入学校高校邦学习网站“学校二级域名.gaoxiaobang.com”，点击右上角的“登录”或“注册”即可进入相应的界面。



图 3 首页

2.1 注册

进入注册页面, 填写手机号/邮箱、密码、验证码, 注册成功后, 继续选择自己的学校, 填入学号和真实姓名, 完成学生身份认证。如果认证失败, 您可以先取消认证, 登录后在“我的学习” - “个人设置” - “认证信息”中查看认证状态并继续认证, 只有认证通过的学生才能学习本校认证课并获得学分。

用户注册

● ———— ● ———— ●

信息填写 输入密码 注册成功

| [获取验证码](#)

同意《[高校邦服务条款](#)》

[下一步](#)

[有问题? 请联系在线客服](#)[用户登录](#)

Powered by 高校邦

图 4 注册

用户注册

✔️ **恭喜您注册成功!**

为了方便您可以正常学习相关课程，请尽快完成个人信息认证。

有问题? 请联系[在线客服](#) [稍后认证](#)

Powered by 高校邦

图 5 认证

2.2 登录

进入登录页面，输入手机号或邮箱或已经认证的学号进行登录。



Powered by 高校邦

图 6 登录

3 学生认证

点击菜单的“我的学习 >个人设置> 认证信息”，如图 3 所示，选择您的学校并输入学号、姓名，提交认证。或者点击头像旁边未认证的标签也可以进行认证。



图 3 认证信息

认证成功后即可学习该学校的认证课程并可以获得学分；并且在头像名称旁边有已认证的标签；若未认证通过，可能是因为：a 您选择的学校信息有误；b 您输入的学号或姓名有误；c 学校尚未导入您的学生信息。如有疑问您可以联系在线客服。



图 4 认证成功

4 选择课程

点击菜单中的“课程广场”，打开课程界面，包含课程分类和课程列表，点击所要学习的课程卡片进入课程详情页。



图 5 课程

在课程详情页点击“开始学习”，可以进入课程学习中心。

首页 > 课程 > 军事理论-全国通用版【tsk】



军事理论-全国通用版【tsk】

课程评分: ★★★★★ (0分)
学习人数: 0
课程讲师: 李有祥
开课时间: 2016年02月18日

2 学分

开始学习

课程介绍 章节试学 教学安排 精彩评价

课程介绍

本课程由知名军事学教授全程担任课程策划,负责课程体系设计、课程讲授以及后续跟踪服务,全程亲身参与,内容严谨、案例丰富、讲授生动,与大纲同步。整个课程体系以国家政策 and 时事发展为关键点突破,在促进大学生综合素质提高的基础上,致力于大规模提升和改善当前高校军事理论的教学质量。

章节试学

第一章 军事高技术总论(上)

第一章 军事高技术总论(上)

- 第1讲:红旗9告诉世界:中国从此不山寨
- 第2讲:高技术的含义与主要内容
- 第3讲:军事高技术的主要领域

测验:第一章(上)测验

点击可以预览

预览

预览

预览

课程讲师

李有祥
东南大学军事教研室副教授,硕士生导师,...

李教授先后在南京炮兵学院、南京陆军指挥学院担任讲师、副教授、研究生导师,被授予陆军上校军衔。2004年执教于东南大学军事教研室,并被评东南大学“我最喜爱的老师”。期间正式出版相关著作10余本,是高校军事研究与教学领域知名的务实派讲师。

相关课程

礼仪

商务礼仪【体验版】

图 6 课程详情页

若提示您无权访问,如图 7,说明该课程设置了本校学生学习权限,如果您是本校学生请确认您是否在认证信息里认证了本校的学生信息;若您已认证本校学生信息,说明该课程只对本校的授权用户开放,您还未被导入授权名单里,如有问题请联系在线客服。



图 7 无权访问

5 课程学习

在课程学习中心，选择左侧导航下的“章节导航”，点击任一章节可以进入学习界面。



图 8 课程学习中心



图 9 学习

视频底部显示该视频的观看进度，视频完整看完才有成绩，否则不得分；首次观看视频无法向前拖动，已观看的视频部分可以自由拖动观看。

5.1 提问

针对学习内容，如果有疑问可以直接向老师提问，提问会发布在讨论区老师答疑区。

5.2 笔记

可以实时记录学习笔记，分享给同学，也可以收藏同学优秀的笔记。

6 测验

测验全部为客观题练习，提交后系统自动评分可立即显示成绩，有效提交次数为该测验可以提交的总次数，多次提交取最高分作为最终成绩。测验分为未开始、已开始、已截止三个阶段，已开始阶段才可以提交测验。

在章节导航界面点击章节下面的测验，也可以点击课程学习中心左侧学习导航下的“测验”，然后选择对应的章节进入测验。



图 10 课程学习中心--测验

点击“开始测验”进入做测验界面。



图 11 做测验

勾选答案并点击“提交”即可完成测验, 提交成功后便可获取测验成绩。

7 作业

作业为主观题练习, 提交后需要老师批改或同学互评。作业分为未开始、提交中、批改中、

成绩公布四个阶段，作业为提交中阶段才可以提交作业，到成绩公布阶段后显示成绩。

7.1 提交作业

在章节导航界面点击章节下面的作业，也可以点击课程学习中心左侧学习导航下的“作业”，选择对应的章节进入作业。



图 12 课程学习中心--作业（老师批改）

点击“提交作业”进入提交作业界面，在文本框编辑答案或上传附件后，勾选“学术条款”并点击“提交”即可完成作业，作业提交阶段可以多次提交，系统只保存您最后一次提交的内容。



图 13 做作业

7.2 老师批改

作业批改方式为老师批改的作业, 在您提交完成后, 由老师批改并给出成绩, 老师批改完成后在成绩公布阶段可以查询作业成绩。

7.3 学生互评

作业批改方式为学生互评的作业需要您在提交阶段完成作业提交, 并在批改阶段完成同学作业批改及自评, 不参与互评会影响您的作业成绩。

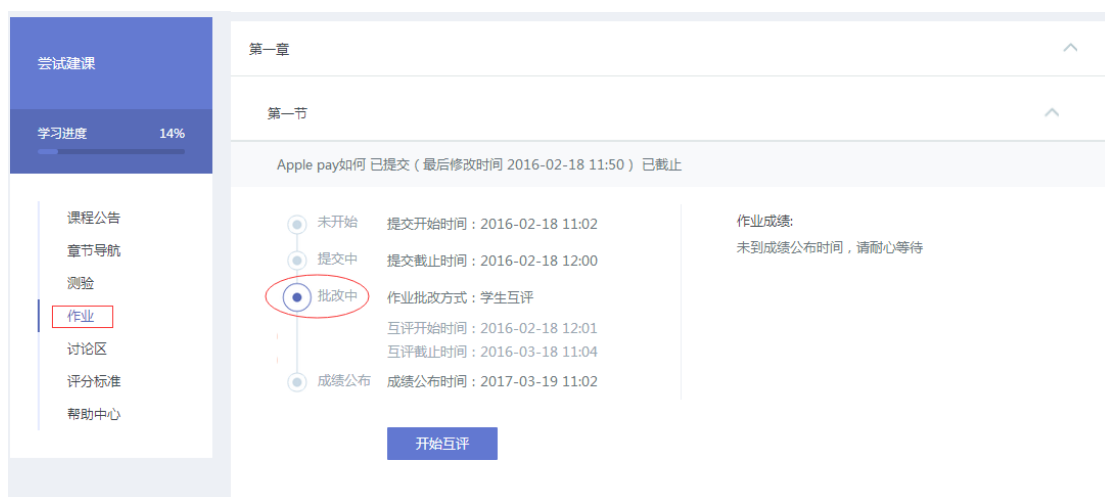


图 14 课程学习中心--作业（学生互评）

在课程学习中心--作业（学生互评）界面，若作业在批改中阶段点击“开始互评”，进入作业详情页。



图 15 作业详情--学生互评

点击“评阅他人”，即可进入互评界面，完成批改同学的作业。

点击“自评”，即可进入自评界面，完成批改自己的作业。

8 考试

课程考试会发布在这里，如果为空说明该课程没有考试。



图 16 考试

在“已开始”阶段，达到参加条件即可参加考试。若您未达标，请继续学习课程章节内容，达标后再来参加考试。

9 讨论区

点击左侧导航下的“讨论区”，即可打开本课程的讨论区界面。



图 17 讨论区

9.1 得分讨论

得分讨论是指在章节导航下面存在的讨论，参与讨论即可获取讨论分数。

9.2 回复

选择想要查看讨论板块，即可查看板块下的所有讨论列表。

点击您想查看的讨论，进入讨论详情界面，可以回复和评论他人的回复。



图 18 讨论详情页--回帖



图 19 讨论详情页--评论回帖

9.3 发帖

在讨论区界面点击“发帖”可以进入发帖界面，选择所属板块、输入标题内容，点击“发布”即可完成发帖。您也可以勾选“匿名发表”，这样帖子就不会显示您的真实信息。

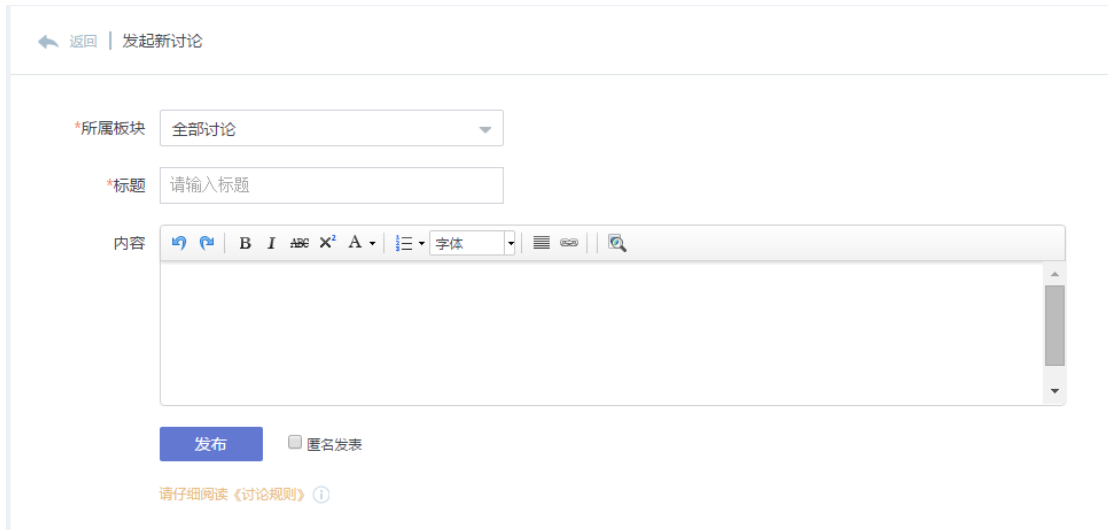


图 20 发帖

10 互动实践

互动实践包括直播和活动。直播需要在规定时间参与，直播中可以与老师实时沟通；活动需要报名，报名的同学可以线下参加发布的活动。



图 21 互动实践

11 成绩计算

最终课程成绩包括两部分：线上成绩和线下成绩，最终成绩会根据线上、线下成绩的占比加权而得。设线上成绩为 X ($0 \leq X \leq 100$)，占比为 $a\%$ ，线下成绩为 Y ($0 \leq Y \leq 100$)，占比为 $(100-a)\%$ ，则总成绩 $= X * a\% + Y * (100-a)\%$ ，计算结果保留一位小数，向上取整，最大值 100 分。

11.1 线上、线下成绩

- 1) 学习行为的记录：班次结课之前，系统会记录您的学习行为，系统取有效时段内的学习行为计算成绩，调整有效时段后会重新计算成绩。
- 2) 线上成绩：包括视频、作业、测验、讨论四部分。总成绩等于各部分总分乘以各部分权重然后求和，计算结果保留一位小数，向上取整，最大为 100 分。

3) 线下成绩：为您的线下学习部分取得的成绩，以老师导入的线下成绩单为准。

11.2 视频成绩

- 1) 视频总成绩：满分为 100，每个视频平均分配分数，总成绩取所有视频得分总和，保留一位小数，向上取整，最大为 100。
- 2) 单个视频计算规则：记录每个视频的最大观看时间点，视频全部看完即可获得该视频全部分数，未完成不得分。
- 3) 有效学习行为界定：结课时间之前的学习行为有效，结课之后再看不计入成绩。

11.3 测验成绩

- 1) 测验总成绩：每个测验满分为 100 分，测验总成绩取所有测验的平均分，向上取整，最大值为 100。
- 2) 单个测验计算规则：单个测验满分为 100 分，每次提交后自动计算并显示成绩，取有效提交次数内的成绩最大值。
- 3) 有效学习行为界定：测验开始和截止时间内且在有效提交次数内的成绩有效，测验截止时间之后提交不计入成绩。

11.4 作业成绩

- 1) 作业总成绩：作业总成绩满分为 100 分，测验总成绩取所有测验的平均分，向上取整，最大值为 100。
- 2) 单个作业计算规则：单个作业满分为 100 分，若为老师批改则成绩为老师给的成绩，若为同级互评则取同级互评成绩中位数。
- 3) 有效学习行为界定：作业提交开始与截止时间之间可以提交作业，到达作业公布时间后公布成绩。

11.5 讨论成绩

- 1) 讨论总成绩：满分为 100 分，每个讨论平均分配分数，讨论总成绩取所有讨论得分总和，

保留一位小数，向上取整，最大为 100。

- 2) 单个讨论计算规则：得分讨论算分，讨论区其他讨论不算分，20 个字以上的回复记为一次有效回复，某个讨论存在有效回复，则该讨论记为完成，获得该条讨论分数。
- 3) 有效学习行为界定：讨论开始与截止时间之间的回复计入成绩，截止时间之后不记录成绩。

12 学习进度

在课程学习中心，学习进度=已学任务点/总任务点，每个章节下的视频、测验、作业、讨论分别为不同的任务点。

The screenshot shows a learning progress interface for the course '军事理论-全国通用版 [tsk]'. On the left, a sidebar contains navigation options: '课程公告', '章节导航', '测验', '作业', '讨论区', '评分标准', and '帮助中心'. The main content area is divided into sections. The top section, '最近学习 测验：第一章（上）测验', includes a '继续学习' button. Below it, the '第一章 军事高技术总论（上）' section lists four tasks: '第1讲：红旗9告诉世界：中国从此不山寨' (Task Point 1), '第2讲：高技术的含义与主要内容' (Task Point 2), '第3讲：军事高技术的主要领域' (Task Point 3), and '测验：第一章（上）测验' (Task Point 4). The '第1讲' task is currently selected and highlighted with a green circle. The bottom section, '第一章 军事高技术总论（下）', lists three tasks: '第1讲：高技术兵器简介之作战飞机' (Task Point 5), '第2讲：其他作战飞机', and '第3讲：海上巨无霸——航空母舰'. The '第1讲' task in this section is also highlighted with a green circle.

图 22 任务点

13 联系我们

如果您在学习过程中遇到问题，您可以点击高校邦学习平台任一页面右下角的“联系客服”与我们联系；您也可以发送邮件到高校邦客服邮箱 service@gaoxiaobang.com，老师会在 2 个工作日内给您回复。



图 23 在线咨询